



● **Nuovo cilindro**
New cylinder
Neue Zylinder

● **Piastra valvole ad alto rendimento**
High-performance valve plate
Hochleistungs-Ventilplatte

● **Assetto ribassato per una maggior stabilità**
Lower setting for improved stability
Niedrigerer Schwerpunkt für verbesserte Kippsicherheit

● **Ruote di ampio diametro**
Large diameter wheels
Räder mit größerem Durchmesser

TRAINO A CINGHIA MONOSTADIO "ADVANCED"
"ADVANCED" SINGLE-STAGE BELT-DRIVEN
"ADVANCED" EINSTUFIG KEILRIEMENGETRIEBEN

25÷270 l
1,5÷4 kW

- **Elevate prestazioni**
- **Maggior longevità**
- **Minor numero di giri**

La gamma di compressori traino a cinghia denominata "ADVANCED" è stata pensata per artigiani e piccole industrie, dove la qualità dell'aria, la longevità e l'efficienza sono requisiti indispensabili per il lavoro quotidiano.

La cilindrata incrementata dei nuovi gruppi, il basso numero di giri, la robustezza dell'allestimento, l'assenza di vibrazioni fanno di questa linea uno dei punti di forza della gamma Fini.

- **High performances**
- **Longer life span**
- **Lower rpm**

The range of belt-driven compressors "ADVANCED" has been thought for craftsmen and small industries, where the quality of the air, the longevity and the efficiency are essential for the daily job.

The increased capacity of the new compressor pumps, the lower speed of rotation, the strong assembly, the absence of vibrations make these compressors one of the points of strength of the Fini range.

- **Hohe Leistungsfähigkeit**
- **Längere Lebensdauer**
- **Geringere Drehzahl**

Die keilriemengetriebenen Kompressoren der Baureihe "ADVANCED" sind für Handwerker und kleine Industrieunternehmen geeignet, wo Qualität der Druckluft, Langlebigkeit und Effizienz unerlässlich für die tägliche Arbeit sind.

Die verbesserte Leistung der neuen Kompressoraggregate, die niedrigere Drehzahl, die solide Fertigung, die Vibrationsfreiheit machen diesen Kompressor zu einem der Stärksten der Fini Baureihen.

MK 102/N

25÷90 l - 1,5 kW



Compressore bicilindrico monostadio traino cinghia lubrificato, con motore da 1,5 kW. Disponibile con serbatoio da 25, 50 e 90 litri. Serbatoi carrellati per facilitare il trasporto. Pressostato elettomeccanico, riduttore di pressione con manometro e rubinetto rapido universale. Protezione da sovraccarico del motore elettrico a riarmo manuale.

Lubricated belt-driven single-stage two-cylinder compressor with engine of 1.5 kW. Available with 25, 50 or 90-litre tank. Wheeled tanks to simplify the transport. Electro-mechanical pressure switch, pressure reducer with manometer and universal quick coupler. The electric motor features overload protection with manual reset.

Ölgeschmierter, keilriemengetriebener, einstufiger Zweizylinder Kompressor mit Leistungen von 1,5 kW. Verfügbar mit 25, 50 und 90 Liter Behälter. Tank auf Rädern für einfachen Transport. Elektromechanischer Druckschalter, Druckminderer mit Manometer und Universell-Schnelltrennkupplung. Der Elektromotor besitzt einen Überlastschutz.



MK 102/N-90-2M

Codice Code	Prodotto Product	L x D x H (cm)	kg	Lbs	tot.	
668TA1A604	MK 102/N-25-2M	68 x 34 x 64	38	83,8	-	8017750241654
870TA1A604	MK 102/N-50-2M	89 x 36 x 74	50	114,6	6	8017750241661
872TA1A604	MK 102/N-90-2M	118 x 46 x 94	68	154,3	-	8017750241678

	Codice Code	Prodotto Product	Volt/Ph	kW	HP	Model	l/min.	m ³ /h	c.f.m.	bar	p.s.i.	R.P.M.	n°	n°	dB(A)	LwA	L x D x H (cm)	kg	Lbs
MONOSTADIO MONOFASE CARRELLATI SINGLE-STAGE SINGLE-PHASE ON WHEELS EINSTUFIG EINPHASIG AUF RÄDER																			
25	668TA1A604	MK 102/N-25-2M •	230/1	1,5	2	MK102/N	215	12,9	7,6	10	145	1375	2	1	80	95	62,5 x 31 x 62,5	35	77,2
50	870TA1A604	MK 102/N-50-2M	230/1	1,5	2	MK102/N	215	12,9	7,6	10	145	1375	2	1	80	95	87 x 40 x 70	45	99,2
90	872TA1A604	MK 102/N-90-2M	230/1	1,5	2	MK102/N	215	12,9	7,6	10	145	1375	2	1	80	95	107 x 45 x 77	60	132,3

MK Advanced

24÷50 l - 1,5÷2,2 kW



Compressore bicilindrico monostadio traino cinghia lubrificato, con motore da 1,5 e 2,2 kW. Disponibile con serbatoio da 25 e 50 litri, su ruote di grande dimensione e doppio piede per una maggiore stabilità durante il funzionamento. Pressostato elettomeccanico, riduttore di pressione con manometro e rubinetto rapido universale. Protezione da sovraccarico del motore elettrico.

Lubricated belt-driven single-stage two-cylinder compressor with engine of 1.5 and 2.2 kW. Available with 25 and 50-litre tank, large wheels and two feet to improve stability during operation. Electro-mechanical pressure switch, pressure reducer with manometer and universal quick coupler. The electric motor features overload protection.

Ölgeschmierter, keilriemengetriebener, einstufiger Zweizylinder Kompressor mit Leistungen von 1,5 und 2,2 kW. Verfügbar mit 25 und 50 Liter Behälter, große Räder, Bügelgriff und 2 Füße für einfachen Transport und verbesserten Stand während des Betriebes. Elektromechanischer Druckschalter, Druckminderer mit Manometer und Universell-Schnelltrennkupplung. Der Elektromotor besitzt einen Überlastschutz.



MK 102-25-2M

MK 102-50-2M

Codice Code	Prodotto Product	L x D x H (cm)	kg	Lbs	tot.	
668TH1A604	MK 102-25-2M	68 x 34 x 64	38	83,8	-	8017750220420
870TH3Q605	MK 102-50-2M	89 x 36 x 74	52	114,6	6	8017750231976
870QA3Q604	MK 103-50-3M	89 x 36 x 74	55	121,3	6	8017750231990
870TH3Q722	MK 102-50-2	89 x 36 x 74	52	114,6	6	8017750232249
870QA3Q722	MK 103-50-3	89 x 36 x 74	63	138,6	6	8017750232256

	Codice Code	Prodotto Product	Volt/Ph	kW	HP	Model	l/min.	m ³ /h	c.f.m.	bar	p.s.i.	R.P.M.	n°	n°	dB(A)	LwA	L x D x H (cm)	kg	Lbs
MONOSTADIO MONOFASE CARRELLATI SINGLE-STAGE SINGLE-PHASE ON WHEELS EINSTUFIG EINPHASIG AUF RÄDER																			
25	668TH1A604	MK 102-25-2M	230/1	1,5	2	MK102	235	14,1	8,3	10	145	1040	2	1	80	95	62,5 x 31 x 62,5	35	77,2
50	870TH3Q605	MK 102-50-2M	230/1	1,5	2	MK102	235	14,1	8,3	10	145	1040	2	1	76	92	87 x 40 x 70	48,5	106,7
50	870QA3Q604	MK 103-50-3M	230/1	2,2	3	MK103	365	21,9	12,9	10	145	1375	2	1	79	94	87 x 40 x 70	57,5	126,5
MONOSTADIO TRIFASE CARRELLATI SINGLE-STAGE THREE-PHASE ON WHEELS EINSTUFIG 3 PHASIG AUF RÄDER																			
50	870TH3Q722	MK 102-50-2	400/3	1,5	2	MK102	235	14,1	8,3	10	145	1040	2	1	76	92	87 x 40 x 70	48,5	106,7
50	870QA3Q722	MK 103-50-3 •	400/3	2,2	3	MK103	365	21,9	12,9	10	145	1375	2	1	79	94	87 x 40 x 70	60	132,3

MK Advanced

90 l - 1,5÷3 kW



Compressore bicilindrico monostadio traino cinghia lubrificato, con motore da 1,5 a 3 kW. Disponibile con serbatoio da 90 litri, su ruote di grande dimensione e doppio piede per una maggiore stabilità durante il funzionamento. Pressostato elettomeccanico, riduttore di pressione con manometro e rubinetto rapido universale. Protezione da sovraccarico del motore elettrico.

Lubricated belt-driven single-stage two-cylinder compressor with engine from 1.5 to 3 kW. Available with a 90-litre tank, large wheels and two feet to improve stability during operation. Electro-mechanical pressure switch, pressure reducer with manometer and universal quick coupler. The electric motor features overload protection.

Ölgeschmierter, keilriemengetriebener, einstufiger Zweizylinder Kompressor mit Leistungen von 1,5, 2,2 und 3 kW. Verfügbar mit 90 Liter Behälter, große Räder und 2 Füße für verbesserten Stand während des Betriebes. Elektromechanischer Druckschalter, Druckminderer mit Manometer und Universell-Schnelltrennkupplung. Der Elektromotor besitzt einen Überlastschutz.

Codice Code	Prodotto Product	L x D x H (cm)	kg	Lbs	tot.	2010000036495
872TH3Q605	MK 102-90-2M	118 x 46 x 94	70	154,3	-	8017750231983
872QA3Q604	MK 103-90-3M	118 x 46 x 94	80	176	-	8017750232010
872TH3Q722	MK 102-90-2	118 x 46 x 94	73	160,6	-	8017750232263
872QA3Q722	MK 103-90-3	118 x 46 x 94	82,5	181,5	-	8017750232072
872QB3Q722	MK 113-90-4	126 x 46 x 101	87,5	192,5	-	8017750232294

Code	Product	Volts/Ph	kW	HP	Model	l/min.	m ³ /h	c.f.m.	bar	p.s.i.	R.P.M.	n°	n°	dB(A)	LwA	L x D x H (cm)	kg	Lbs	
MONOSTADIO MONOFASE CARRELLATI SINGLE-STAGE SINGLE-PHASE ON WHEELS EINSTUFIG EINPHASIG AUF RÄDER																			
90	872TH3Q605	MK 102-90-2M	230/1	1,5	2	MK102	235	14,1	8,3	10	145	1040	2	1	76	92	107 x 45 x 77	61,5	135,6
90	872QA3Q604	MK 103-90-3M	230/1	2,2	3	MK103	365	21,9	12,9	10	145	1375	2	1	79	93	107 x 47,5 x 78	67,5	148,8
MONOSTADIO TRIFASE CARRELLATI SINGLE-STAGE THREE-PHASE ON WHEELS EINSTUFIG 3 PHASIG AUF RÄDER																			
90	872TH3Q722	MK 102-90-2	400/3	1,5	2	MK102	235	14,1	8,3	10	145	1040	2	1	76	92	107 x 47,5 x 77	64,5	142,2
90	872QA3Q722	MK 103-90-3 •	400/3	2,2	3	MK103	365	21,9	12,9	10	145	1375	2	1	79	93	107 x 47,5 x 78	70	154,3
90	872QB3Q722	MK 113-90-4 •	400/3	3	4	MK113	500	30	17,7	10	145	1300	2	1	78	97	107 x 47,5 x 87	75	165,3

MK Advanced

90 l - 1,5÷2,2 kW



Compressore bicilindrico monostadio traino cinghia lubrificato, con motore da 1,5 e 2,2 kW. Disponibile con serbatoio da 90 litri verticale, su ruote di grande dimensione e doppio piede per una maggiore stabilità durante il funzionamento. Pressostato elettomeccanico, riduttore di pressione con manometro e rubinetto rapido universale. Protezione da sovraccarico del motore elettrico.

Lubricated belt-driven single-stage two-cylinder compressor with engine from 1.5 and 2.2 kW. Available with a 90-litre tank, large wheels and two feet to improve stability during operation. Electro-mechanical pressure switch, pressure reducer with manometer and universal quick coupler. The electric motor features overload protection.

Ölgeschmierter, keilriemengetriebener, einstufiger Zweizylinder Kompressor mit Leistungen von 1,5 und 2,2 kW. Verfügbar mit 90 Liter Behälter, große Räder und 2 Füße für verbesserten Stand während des Betriebes. Elektromechanischer Druckschalter, Druckminderer mit Manometer und Universell-Schnelltrennkupplung. Der Elektromotor besitzt einen Überlastschutz.

Codice Code	Prodotto Product	L x D x H (cm)	kg	Lbs	tot.	2010000036495
673TH1A605	MK 102-90V-2M	80 x 67 x 115	65	143,3	-	8017750214177
673QA2A604	MK 103-90V-3M	80 x 67 x 115	75	165,3	-	8017750241685

Code	Product	Volts/Ph	kW	HP	Model	l/min.	m ³ /h	c.f.m.	bar	p.s.i.	R.P.M.	n°	n°	dB(A)	LwA	L x D x H (cm)	kg	Lbs	
MONOSTADIO MONOFASE CON SERBATOIO VERTICALE SINGLE-STAGE SINGLE-PHASE WITH VERTICAL TANK EINSTUFIG EINPHASIG AUF STEHENDEM BEHÄLTER																			
90	673TH1A605	MK 102-90V-2M •	230/1	1,5	2	MK102	235	14,1	8,3	10	145	1040	2	1	76	91	73 x 55 x 121	59,0	130,1
90	673QA2A604	MK 103-90V-3M •	230/1	2,2	3	MK103	365	21,9	12,9	10	145	1375	2	1	79	93	73 x 55 x 121	65	143,3



Compressore bicilindrico monostadio traino cinghia lubrificato. Ruote di grande dimensione, più una ruota pivotante per agevolare il trasporto. Pressostato elettromeccanico, riduttore di pressione con manometro e rubinetto rapido universale. Protezione da sovraccarico del motore elettrico.

Lubricated belt-driven single-stage two-cylinder compressor. Large wheels plus one pivoting wheel to facilitate itsor transportation. Electro-mechanical pressure switch, pressure reducer with manometer and universal quick coupler. The electric motor features overload protection.

Ölgeschmierter, keilriemengetriebener, einstufiger Zweizylinder Kompressor. Große Räder und ein bewegliches Rad sorgen für einfachen Transport. lektromechanischer Druckschalter, ein Druckminderer mit Manometer und Universell-Snelltrennkupplung. Der Elektromotor besitzt einen Überlastschutz.



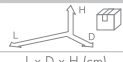




MK 103-150-3M





















MK 103-200-3



MK 113-270-4

Code	Prodotto					
Code	Product	L x D x H (cm)	kg	Lbs	tot.	2 010000 036495
874QA3Q604	MK 103-150-3M	148 x 48 x 107	110	242	-	8017750232102
876QA3Q604	MK 103-200-3M	160 x 52 x 105	122,5	269,5	-	8017750232126
874QA3Q722	MK 103-150-3	148 x 48 x 107	92,5	203,5	-	8017750232096
876QA3Q722	MK 103-200-3	160 x 52 x 105	108,5	238,7	-	8017750232133
876QB1A722	MK 113-200-4	160 x 52 x 105	119	261,8	-	8017750175737
876QC1A722	MK 113-200-5,5	160 x 52 x 105	125	275	-	8017750175744
877QA3Q722	MK 103-200F-3	160 x 52 x 105	102,5	225,5	-	8017750232287
890QB1A722	MK 113-270-4	170 x 56 x 121	142	312,4	-	8017750175775
890QC1A722	MK 113-270-5,5	170 x 56 x 121	148	326,6	-	8017750175782
877QA3Q722	MK 103-200F-3	160 x 52 x 105	102,5	225,5	-	8017750232287
891QB1A722	MK 113-270F-4	170 x 56 x 121	136	299,2	-	8017750175799
891QC1A722	MK 113-270F-5,5	170 x 56 x 121	142	312,4	-	8017750175805

	Code	Prodotto																	
l	Code	Product	Volt/Ph	kW	HP	Model	l/min.	m ³ /h	c.f.m.	bar	p.s.i.	R.P.M.	n°	n°	dB(A)	LwA	L x D x H (cm)	kg	Lbs
MONOSTADIO MONOFASE CARRELLATI SINGLE-STAGE SINGLE-PHASE ON WHEELS EINSTUFIG EINPHASIG AUF RÄDER																			
150	874QA3Q604	MK 103-150-3M •	230/1	2,2	3	MK103	365	21,9	12,9	10	145	1375	2	1	79	94	133 x 50 x 89	97,5	214,9
200	876QA3Q604	MK 103-200-3M	230/1	2,2	3	MK103	365	21,9	12,9	10	145	1375	2	1	79	93	146 x 55 x 95	103,5	228,2
MONOSTADIO TRIFASE CARRELLATI SINGLE-STAGE THREE-PHASE ON WHEELS EINSTUFIG 3 PHASIG AUF RÄDER																			
150	874QA3Q722	MK 103-150-3 •	400/3	2,2	3	MK103	365	21,9	12,9	10	145	1375	2	1	79	94	133 x 49 x 89	80	176,4
200	876QA3Q722	MK 103-200-3 •	400/3	2,2	3	MK103	365	21,9	12,9	10	145	1375	2	1	79	96	146 x 55 x 95	90	198,4
200	876QB1A722	MK 113-200-4 •	400/3	3	4	MK113	500	30	17,7	10	145	1300	2	1	78	97	146 x 55 x 98	100,5	221,6
200	876QC1A722	MK 113-200-5,5 •	400/3	4	5,5	MK113	556	33,4	19,6	10	145	1445	2	1	81	-	146 x 55 x 98	106,5	234,8
270	890QB1A722	MK 113-270-4 •	400/3	3	4	MK113	500	30	17,7	10	145	1300	2	1	78	97	155 x 59 x 110	120,5	265,7
270	890QC1A722	MK 113-270-5,5 •	400/3	4	5,5	MK113	556	33,4	19,6	10	145	1445	2	1	81	-	155 x 59 x 110	126,5	278,9
MONOSTADIO TRIFASE FISSI STATIONARY SINGLE-STAGE THREE-PHASE STATIONÄR EINSTUFIG 3 PHASIG																			
200	877QA3Q722	MK 103-200F-3	400/3	2,2	3	MK103	365	21,9	12,9	10	145	1375	2	1	79	93	145 x 44 x 85	84	185,2
270	891QB1A722	MK 113-270F-4 •	400/3	3	4	MK113	500	30	17,7	10	145	1300	2	1	78	97	155 x 50 x 103	114,5	252,4
270	891QC1A722	MK 113-270F-5,5 •	400/3	4	5,5	MK113	556	33,4	19,6	10	145	1445	2	1	81	-	155 x 50 x 103	120,5	265,7



TRAINO A CINGHIA BISTADIO "ADVANCED"
"ADVANCED" DOUBLE-STAGE BELT-DRIVEN
"ADVANCED" EINSTUFIG KEILRIEMENGETRIEBEN

90÷900 ℓ
3÷15 kW

I criteri costruttivi di questi compressori (cilindri in ghisa prerodati per un minor consumo d'olio, cilindri di alta pressione nelle immediate vicinanze del volano ventola per un migliore raffreddamento, collettore intermedio in alluminio tra bassa e alta pressione, piastra valvole ad alta efficienza, collettore finale per un miglior raffreddamento dell'aria in ingresso al serbatoio e paracinghia a protezione integrale) li rendono indicati per artigiani, piccole e medie industrie.

These compressors are intended for craftsmen and small and medium-sized industries. Features: cast iron runned-in cylinders for minimum oil consumption, high pressure cylinders near the fan air flow to improve cooling, low to high pressure intermediate collector in aluminium, high efficiency valve plate, end collector to improve cooling of air at tank inlet, and an integrated belt guard.

Diese Kompressoren sind für Handwerker sowie kleine und mittlere Industrieunternehmen geeignet. Besonderheiten: speziell bearbeitete Zylinder aus Gußeisen für minimalen Ölverbrauch, Hochdruckzylinder direkt im Luftstrom für verbesserte Kühlung, Zwischenkühler aus Aluminium, Hochleistungs-Ventilplatte, Nachkühler zur Reduzierung der Drucklufttemperatur und ein integrierter Keilriemenschutz.





BK 119-90-5,5

Compressore bicilindrico traino cinghia lubrificato. Completo di pressostato elettromeccanico con protezione termica tramite relè termico, riduttore di pressione da 3/8" con manometro e 2 rubinetti rapidi universali. Ruote di grande dimensione.

Lubricated belt-driven two-cylinder compressor. Electromechanical pressure switch with thermal relay protection, 3/8" pressure reducer with manometer and 2 universal quick couplers. Large wheels.

Keilriemengetriebener Zweizylinder Kompressor. Elektromechanischer Druckschalter mit thermischem Auslöser, 3/8" Druckminderer mit Manometer und 2 Universal-Schnelltrennkupplungen. Große Räder.

Codice Code	Prodotto Product	L x D x H (cm)	kg	Lbs	tot.	
872BQ2A722	BK 113-90-4	126 x 46 x 101	89,5	196,9	-	8017750234045
872IT2A722	BK 119-90-5,5	126 x 46 x 114	107	235,4	-	8017750206196

	Codice Code	Prodotto Product	Volt/Ph	kW	HP	Model	l/min.	m ³ /h	c.f.m.	bar	p.s.i.	R.P.M.	n°	n°	dB(A)	LwA	L x D x H (cm)	kg	Lbs
BISTADIO TRIFASE CARRELLATI DOUBLE-STAGE THREE-PHASE ON WHEELS DOPPELSTUFE 3 PHASIG AUF RÄDER																			
90	872BQ2A722	BK 113-90-4 •	400/3	3	4	BK113	430	25,8	15,2	10	145	1310	2	2	78	95	107 x 47,5 x 93	77	169,8
90	872IT2A722	BK 119-90-5,5 •	400/3	4	5,5	BK119	674	40,4	23,8	10	145	920	2	2	79	-	107 x 45 x 100	93,5	206,1



BK 114-200-4

Compressore bicilindrico traino cinghia lubrificato. Ruote di grande dimensione più una ruota pivotante frontale per una maggiore stabilità durante il funzionamento. La ruota pivotante e il doppio manico agevolano il trasporto. Completo di pressostato elettromeccanico con protezione termica tramite relè termico, riduttore di pressione da 3/8" con manometro e 2 rubinetti rapidi universali.

Lubricated belt-driven two-cylinder compressor with three-phase engine. Large wheels plus one front pivoting wheel improve stability during operation. The pivoting wheel and double handle facilitate transportation. Electromechanical pressure switch with thermal relay protection, a 3/8" pressure reducer with manometer and 2 universal quick couplers.

Keilriemengetriebener Zweizylinder Kompressor mit 3-Phasen Motor. Große Räder und ein bewegliches Rad sorgen für verbesserten Stand während der Nutzung. Das bewegliche Rad und der Bügelgriff erleichtern das Handling. Elektromechanischer Druckschalter mit thermischem Auslöser, 3/8" Druckminderer mit Manometer und 2 Universal-Schnelltrennkupplungen.

Codice Code	Prodotto Product	L x D x H (cm)	kg	Lbs	tot.	
876BQ1A722	BK 113-200-4	160 x 52 x 124	110,5	243,1	-	8017750189116
876NN1A722	BK 114-200-4	160 x 52 x 124	122,5	269,5	-	8017750201306
876QI1A722	BK 114-200-5,5	160 x 52 x 124	131	288,2	-	8017750224787
876IT1A722	BK 119-200-5,5	160 x 52 x 124	131	288,2	-	8017750189130

	Codice Code	Prodotto Product	Volt/Ph	kW	HP	Model	l/min.	m ³ /h	c.f.m.	bar	p.s.i.	R.P.M.	n°	n°	dB(A)	LwA	L x D x H (cm)	kg	Lbs
BISTADIO TRIFASE CARRELLATI DOUBLE-STAGE THREE-PHASE ON WHEELS DOPPELSTUFE 3 PHASIG AUF RÄDER																			
200	876BQ1A722	BK 113-200-4 •	400/3	3	4	BK113	430	25,8	15,2	10	145	1310	2	2	78	94	148 x 55 x 98	97	213,8
200	876NN1A722	BK 114-200-4	400/3	3	4	BK114	480	28,8	17	10	145	1130	2	2	78	92	148 x 53 x 110	109	240,3
200	876QI1A722	BK 114-200-5,5	400/3	4	5,5	BK114	580	34,8	20,5	10	145	1370	2	2	80	-	148 x 55 x 98	116	255,7
200	876IT1A722	BK 119-200-5,5 •	400/3	4	5,5	BK119	674	40,4	23,8	10	145	920	2	2	79	-	145 x 54 x 115	117,5	198



BK 119-270-5,5

Compressore bicilindrico traino cinghia lubrificato. Ruote di grande dimensione più una ruota pivotante frontale per una maggiore stabilità durante il funzionamento. La ruota pivotante e il doppio manico agevolano il trasporto. Completo di pressostato elettromeccanico con protezione termica tramite relè termico, riduttore di pressione da 1/2" con manometro e 2 rubinetti rapidi universali.

Lubricated belt-driven two-cylinder compressor with three-phase engine. Large wheels plus one front pivoting wheel improve stability during operation. The pivoting wheel and double handle facilitate transportation. Electromechanical pressure switch with thermal relay protection, a 1/2" pressure reducer with manometer and 2 universal quick couplers.

Keilriemengetriebener Zweizylinder Kompressor mit 3-Phasen Motor. Große Räder und ein bewegliches Rad sorgen für verbesserten Stand während des Betriebes. Das bewegliche Rad und der Bügelgriff erleichtern das Handling. Elektromechanischer Druckschalter mit thermischem Auslöser, ein 1/2" Druckminderer mit Manometer und 2 Universal-Schnelltrennkupplungen.

Code	Prodotto	L x D x H (cm)	kg	Lbs	tot.	Barcode
890BQ1A722	BK 113-270-4	170 x 56 x 121	138,5	304,7	-	8017750189123
890NN1A722	BK 114-270-4	170 x 56 x 134	146,5	322,3	-	8017750201313
890QI1A722	BK 114-270-5,5	170 x 56 x 121	138,5	304,7	-	8017750224794
890IT1A722	BK 119-270-5,5	170 x 56 x 134	155	341	-	8017750189192
890IQ1A722	BK 119-270-7,5	170 x 56 x 134	168,5	370,5	-	8017750193717

Code	Prodotto	Volt/Ph	kW	HP	Model	l/min.	m ³ /h	c.f.m.	bar	p.s.i.	R.P.M.	n°	n°	dB(A)	LwA	L x D x H (cm)	kg	Lbs	
270	890BQ1A722	BK 113-270-4 •	400/3	3	4	BK113	430	25,8	15,2	10	145	1310	2	2	78	94	155 x 59 x 110	117	257,9
270	890NN1A722	BK 114-270-4 •	400/3	3	4	BK114	480	28,8	17	10	145	1130	2	2	78	92	155 x 59 x 110	125	275,6
270	890QI1A722	BK 114-270-5,5	400/3	4	5,5	BK114	580	34,8	20,5	10	145	1370	2	2	80	-	155 x 59 x 110	117	257,9
270	890IT1A722	BK 119-270-5,5	400/3	4	5,5	BK119	674	40,4	23,8	10	145	920	2	2	79	-	155 x 59 x 113	133,5	294,3
270	890IQ1A722	BK 119-270-7,5	400/3	5,5	7,5	BK119	840	50,4	29,7	10	145	1370	2	2	79	-	155 x 59 x 113	147	324,1



BK 119-270V-7,5

Compressore bicilindrico traino cinghia lubrificato, su serbatoio da 270 litri fisso verticale. Completo di pressostato elettromeccanico con protezione termica tramite relè termico.

Lubricated belt-driven two-cylinder compressor with three-phase engine and 270-litre vertical tank. Electromechanical pressure switch with thermal relay protection.

Keilriemengetriebener Zweizylinder Kompressor mit 3-Phasen Motor und stehendem 270 Liter Behälter. Elektromechanischer Druckschalter mit thermischem Auslöser.

Code	Prodotto	L x D x H (cm)	kg	Lbs	tot.	Barcode
892QI1A722	BK114 - 270V - 5.5	86 x 85 x 210	157,5	346,5	-	8017750241708
892IT1A722	BK119 - 270V - 5.5	86 x 85 x 210	160	379,5	-	8017750193793
892IQ1A722	BK119 - 270V - 7.5	86 x 85 x 210	172,5	379,5	-	8017750193816

Code	Prodotto	Volt/Ph	kW	HP	Model	l/min.	m ³ /h	c.f.m.	bar	p.s.i.	R.P.M.	n°	n°	dB(A)	LwA	L x D x H (cm)	kg	Lbs	
270	892QI1A722	BK114 - 270V - 5.5 •	400/3	4	5,5	BK114	580	34,8	20,5	10	145	1370	2	2	80		72 x 72 x 177	142	312,4
270	892IT1A722	BK119 - 270V - 5.5 •	400/3	4	5,5	BK119	674	40,44	23,8	10	145	920	2	2	79		72 x 72 x 177	144	317,5
270	892IQ1A722	BK119 - 270V - 7.5 •	400/3	5,5	7,5	BK119	840	50,4	29,7	10	145	1250	2	2	80		72 x 72 x 177	157	346,1



BK 119-270F-7,5

Compressore bicilindrico traino cinghia lubrificato, con motore trifase. Completo di pressostato elettromeccanico con protezione termica tramite relè termico.

Lubricated belt-driven two-cylinder compressor with three-phase engine. Electromechanical pressure switch with thermal relay protection.

Keilriemengetriebener Zweizylinder Kompressor mit 3-Phasen Motor. Elektromechanischer Druckschalter mit thermischem Auslöser.

Code	Prodotto	L x D x H (cm)		kg	Lbs	tot.	Barcode	
Code	Product	L x D x H (cm)		kg	Lbs	tot.	2 010000 036495	
891BQ1A722	BK 113-270F-4	170	56	121	138	303,6	-	8017750195414
891Q1A722	BK 114-270F-5,5	170	56	121	138	303	-	8017750224855
891IT1A722	BK 119-270F-5,5	170	56	134	162,5	357,5	-	8017750193694
891IQ1A722	BK 119-270F-7,5	170	56	134	176	387,2	-	8017750193731
891BW1A722	BK 120-270F-10	176	54	140	211	465,2	-	8017750240879
883Q1A722	BK 114-500F-5,5	208	70	145	222	488,4	-	8017750224862
883IT1A722	BK 119-500F-5,5	208	70	145	222	488,4	-	8017750189437
883IQ1A722	BK 119-500F-7,5	208	70	145	235,5	518,1	-	8017750193052
883BW1A722	BK 120-500F-10	208	70	145	259	571	-	8017750164885

Code	Prodotto	Volt/Ph	kW	HP	Model	l/min.	m³/h	c.f.m.	bar	p.s.i.	R.P.M.	n°	n°	dB(A)	LwA	L x D x H (cm)	kg	Lbs
Code	Product	Volt/Ph	kW	HP	Model	l/min.	m³/h	c.f.m.	bar	p.s.i.	R.P.M.	n°	n°	dB(A)	LwA	L x D x H (cm)	kg	Lbs

BISTADIO TRIFASE FISSI			STATIONARY DOUBLE-STAGE THREE-PHASE			STATIONÄR DOPPELSTUFE 3 PHASIG													
270	891BQ1A722	BK 113-270F-4 •	400/3	3	4	BK113	430	25,8	15,2	10	145	1370	2	2	78	94	150 x 50 x 103	116,5	256,3
270	891Q1A722	BK 114-270F-5,5 •	400/3	4	5,5	BK114	580	34,8	20,5	10	145	1370	2	2	80	-	150 x 50 x 111	116,5	256
270	891IT1A722	BK 119-270F-5,5 •	400/3	4	5,5	BK119	674	40,4	23,8	10	145	920	2	2	79	-	150 x 50 x 111	133	293,2
270	891IQ1A722	BK 119-270F-7,5 •	400/3	4	7,5	BK119	840	50,4	29,7	10	145	1250	2	2	80	-	150 x 50 x 111	146,5	323
270	891BW1A722	BK 120-270F-10 •	400/3	7,5	10	BK120	1080	64,6	38,1	10	145	1100	2	2	82	-	150 x 50 x 115	176	388
500	883Q1A722	BK 114-500F-5,5 •	400/3	4	5,5	BK114	580	34,8	20,5	10	145	1370	2	2	80	-	195 x 60 x 125	188	414,5
500	883IT1A722	BK 119-500F-5,5	400/3	4	5,5	BK119	674	40,4	23,8	10	145	920	2	2	79	-	195 x 60 x 125	188	414,5
500	883IQ1A722	BK 119-500F-7,5	400/3	5,5	7,5	BK119	840	50,4	29,7	10	145	1250	2	2	80	-	195 x 60 x 125	201,5	444,2
500	883BW1A722	BK 120-500F-10 •	400/3	7,5	10	BK120	1080	64,6	38,1	10	145	1100	2	2	82	-	195 x 60 x 128	225	496



BK 119-500F-5,5 TA

Compressore bicilindrico traino cinghia lubrificato. Con teleavviatore.

Lubricated belt-driven two-cylinder compressor with three-phase engine and remote control supplied.

Keilriemengetriebener Zweizylinder Kompressor mit 3-Phasen Motor und Fern-Ein/Aus-Kontakt.

Code	Prodotto	L x D x H (cm)		kg	Lbs	tot.	Barcode	
Code	Product	L x D x H (cm)		kg	Lbs	tot.	2 010000 036495	
891Q1A922	BK 114-270F-5,5 TA	170	56	121	138	303	-	8017750224954
891IT1A922	BK 119-270F-5,5 TA	170	56	134	167,5	368,5	-	8017750202402
891IQ1A922	BK 119-270F-7,5 TA	170	56	134	181	398,2	-	8017750197821
891BW1A922	BK 120-270F-10 TA	176	54	140	216	476,1	-	8017750240886
883IT1A922	BK 119-500F-5,5 TA	208	70	145	227	499,4	-	8017750196916
883IQ1A922	BK 119-500F-7,5 TA	208	70	145	240,5	529,1	-	8017750197470
883BW1A922	BK 120-500F-10 TA	208	70	145	264	580,8	-	8017750241692
883BP5A922	BKV40/N-500F-15 TA	208	70	145	355	782,6	-	8017750248103
883BQ5A922	BKV40/N-500F-20 TA	208	70	145	368	811,3	-	8017750248110
893BQ5A922	BKV40/N-900F-20 TA	233	83	176	480	1058,2	-	8017750248127

Code	Prodotto	Volt/Ph	kW	HP	Model	l/min.	m³/h	c.f.m.	bar	p.s.i.	R.P.M.	n°	n°	dB(A)	LwA	L x D x H (cm)	kg	Lbs
Code	Product	Volt/Ph	kW	HP	Model	l/min.	m³/h	c.f.m.	bar	p.s.i.	R.P.M.	n°	n°	dB(A)	LwA	L x D x H (cm)	kg	Lbs

BISTADIO TRIFASE FISSI TELEAVVIATI			STATIONARY STAR-DELTA DOUBLE-STAGE THREE-PHASE			STATIONÄR STERN-DREIECK DOPPELSTUFE 3 PHASIG													
270	891Q1A922	BK 114-270F-5,5 TA •	400/3	4	5,5	BK114	580	34,8	20,5	10	145	1370	2	2	80	-	150 x 50 x 111	116,5	256
270	891IT1A922	BK 119-270F-5,5 TA •	400/3	4	5,5	BK119	674	40,4	23,8	10	145	920	2	2	79	-	150 x 50 x 111	138	304,2
270	891IQ1A922	BK 119-270F-7,5 TA •	400/3	5,5	7,5	BK119	840	50,4	29,7	10	145	1250	2	2	79	-	150 x 50 x 111	151,5	334
270	891BW1A922	BK 120-270F-10 TA •	400/3	7,5	10	BK120	1080	64,6	38,1	10	145	1100	2	2	82	-	150 x 50 x 115	181	399
500	883IT1A922	BK 119-500F-5,5 TA •	400/3	4	5,5	BK119	674	40,4	23,8	10	145	920	2	2	79	-	200 x 60 x 125	193	425,5
500	883IQ1A922	BK 119-500F-7,5 TA •	400/3	5,5	7,5	BK119	840	50,4	29,7	10	145	1250	2	2	79	-	200 x 60 x 125	206,5	455,2
500	883BW1A922	BK 120-500F-10 TA •	400/3	7,5	10	BK120	1080	64,7	38,2	10	145	1100	2	2	82	-	200 x 60 x 128	230	506
500	883BP5A922	BKV40/N-500F-15 TA •	400/3	11	15	BKV40/N	1850	110	65,4	10	145	1080	4-V	2	88	-	200 x 60 x 130	320	705,5
500	883BQ5A922	BKV40/N-500F-20 TA •	400/3	15	20	BKV40/N	2500	150	88,3	10	145	1370	4-V	2	88	-	200 x 60 x 130	334	736,3
900	893BQ5A922	BKV40/N-900F-20 TA •	400/3	15	20	BKV40/N	2500	150	88,3	10	145	1370	4-V	2	88	-	212 x 80 x 155	434	956,8



BKT 119-500F-11T

Compressore con 2 gruppi pompanti bicilindrici traino cinghia, su serbatoi fissi da 500 e 900 litri.

Compressor with 2 belt-driven two-cylinder compressor pumps, stationary 500- or 900-litre tank.

Kompressor mit 2 keilriemengetriebenen Aggregaten, auf 500- oder 900 Liter Behälter.

Codice Code	Prodotto Product	L x D x H (cm)	kg Lbs	tot.	
883QI2A822	BKT 114-500F-11T	208 x 70 x 145	301 662,2	-	8017750224879
883IT2A822	BKT 119-500F-11T	208 x 70 x 145	301 662,2	-	8017750189147
883IQ2A822	BKT 119-500F-15T	208 x 70 x 145	328 721,6	-	8017750189154
893BW2A822	BKT 120-900F-20T	233 x 83 x 176	529 1166,2	-	8017750241715

	Codice Code	Prodotto Product	Volt/Ph	kW	HP	Model	l/min.	m³/h	c.f.m.	bar	p.s.i.	R.P.M.	n°	n°	dB(A)	L x D x H (cm)	kg	Lbs
FISSI BISTADIO TRIFASE "TANDEM" TELEAVVIATI STATIONARY STAR-DELTA DOUBLE-STAGE THREE-PHASE "TANDEM" STATIONÄR STERN-DREIECK "DOPPELSTUFE 3 PHASIG "TANDEM"																		
500	883QI2A822	BKT 114-500F-11T •	400/3	4+4	5,5+5,5	2-BK114	1160	69,6	20,5	10	145	1370	2	2	80	200 x 60 x 125	267	588,6
500	883IT2A822	BKT 119-500F-11T •	400/3	4+4	5,5+5,5	2-BK119	1348	80,9	47,6	10	145	1220	2	2	83	200 x 60 x 125	267	588,6
500	883IQ2A822	BKT 119-500F-15T •	400/3	5,5+5,5	7,5+7,5	2-BK119	1680	100,8	59,4	10	145	1250	2	2	83	200 x 60 x 120	294	648,2
900	893BW2A822	BKT 120-900F-20T •	400/3	7,5+7,5	10+10	BK120	2160	129,3	76,3	10	145	1100	2	2	83	212 x 80 x 155	482	1060,4

Sui modelli con avviamento stella-triangolo la centralina non è cablata.

On the star-delta models the control unit is not wired to the power connection.

Bei den Modellen mit Stern-Dreieck Schaltung ist lediglich die Stromzuführung bauseitig zu verlegen.